

2010年度上期決算説明会 (2011年3月期第2四半期累計)

2010年11月11日
東邦チタニウム株式会社

I. 2010年度上期決算概要

II. 2010年度通期見通し

III. 事業環境と今後の対応

2010年度上期決算

【単位：億円】

	2009年上期	2010年上期	差異
売上高	104.7	127.9	23.2
営業利益	△8.0	△25.3	△17.3
経常利益	△11.0	△29.8	△18.8
当期純利益	△4.4	△33.0	△28.6

セグメント別売上高・営業利益

【単位：億円】

売上高	2009年上期	2010年上期	差異
金属チタン事業	67.7	83.7	16.0
機能化学品事業	37.0	44.2	7.2
合計	104.7	127.9	23.2

営業利益	2009年上期	2010年上期	差異
金属チタン事業	△7.0	△26.0	△19.0
機能化学品事業	8.6	8.2	△0.4
消去又は全社	△9.6	△7.5	2.1
合計	△8.0	△25.3	△17.3

I. 2010年度上期決算概要

II. 2010年度通期見通し

III. 事業環境と今後の対応

2010年度通期見通し:連結

【単位:億円】

	2009年度	2010年度	差異
売上高	216.9	285.0	68.1
営業利益	△15.5	△49.0	△33.5
経常利益	△21.7	△58.0	△36.3
当期純利益	△26.5	△56.0	△29.5

セグメント別 2010年度通期見通し:連結

【単位:億円】

売上高	2009年度	2010年度		差異
		通期	上期	
金属チタン事業	137.0	199.3	83.7	62.3
機能化学品事業	79.9	85.7	44.2	5.8
合計	216.9	285.0	127.9	68.1

営業利益	2009年度	2010年度		差異
		通期	上期	
金属チタン事業	△15.0	△48.2	△26.0	△33.2
機能化学品事業	17.8	14.7	8.2	△3.1
消去又は全社	△18.4	△15.5	△7.5	2.9
合計	△15.5	△49.0	△25.3	△33.5

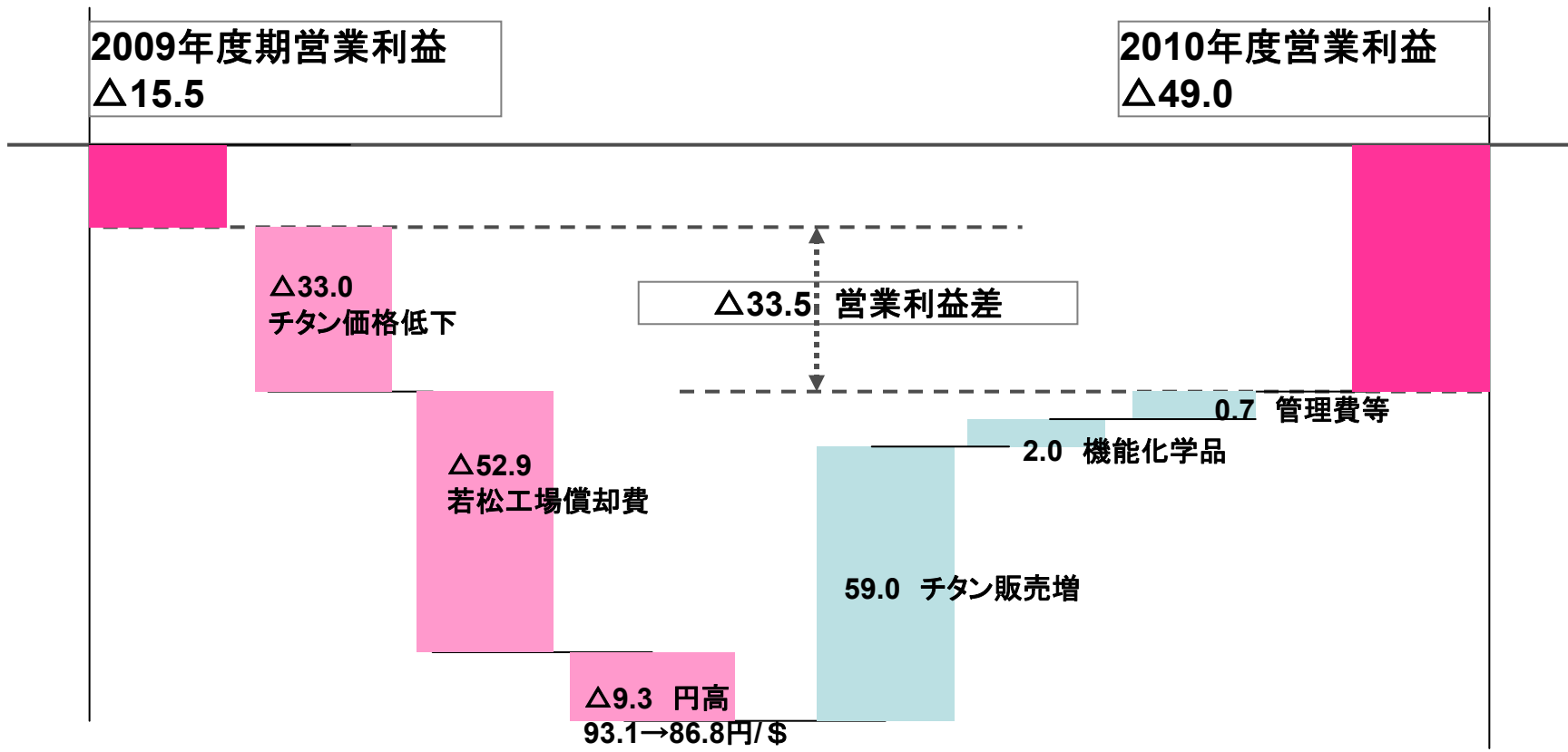
金属チタン生産量・販売量

【単位:トン】

	2008年度	2009年度	2010年度			差異
			通期	上期	下期	
スポンジ生産量	13,700	7,700	14,700	7,000	7,700	7,000
スポンジ販売量	4,700	4,100	8,600	3,500	5,100	4,500
展伸材向け	2,700	2,600	6,000	2,100	3,900	3,400
鉄鋼添加材向け	2,000	1,500	2,600	1,400	1,200	1,100
インゴット販売量	9,400	3,700	7,900	3,300	4,600	4,200
販売量合計	14,100	7,800	16,500	6,800	9,700	8,700

2010年度見通し: 連結営業利益 増減要因

【単位: 億円】



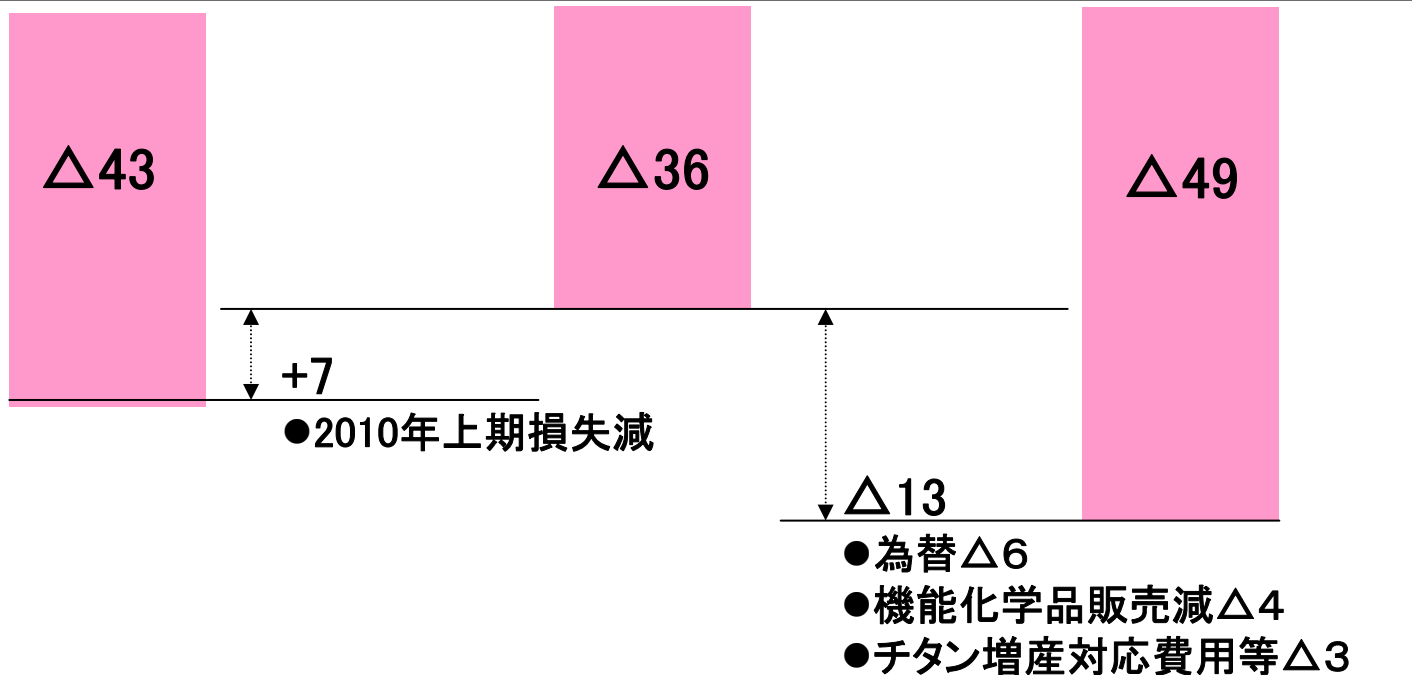
2010年度見通し修正根拠：連結営業利益

【単位：億円】

2010年4月30日発表

2010年7月28日発表

2010年10月27日発表



2010年度見通し:貸借対照表

【単位:億円】

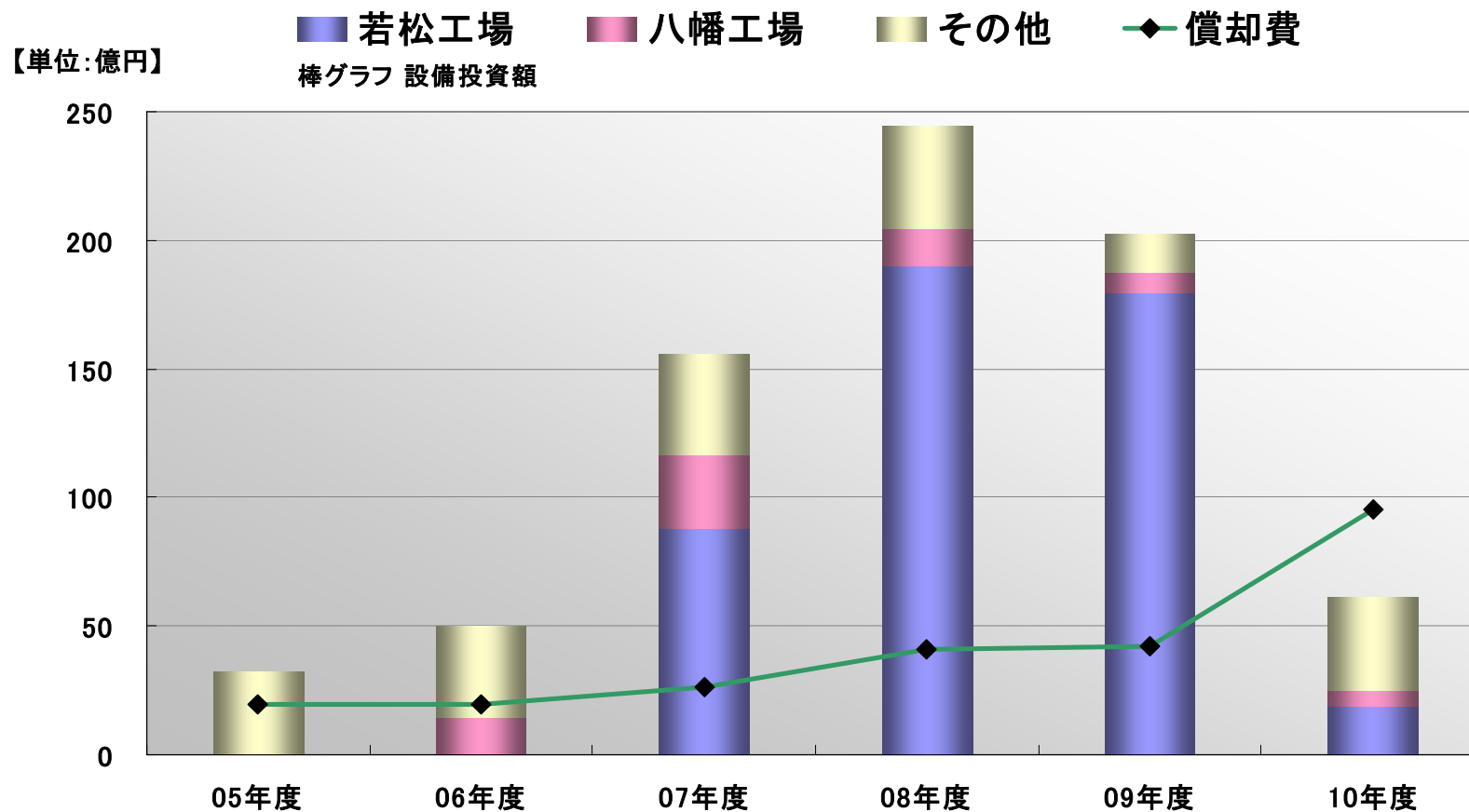
	2010年3月末	2011年3月末 見通し	差異	内訳
(資産の部)				
流動資産	179.9	214.9	35.0	売上債権25.3、棚卸資産15.1
固定資産	714.8	672.5	△42.3	設備投資45.3、償却△94.7、 リース資産61.9、資産売却△35.0
資産の部合計	894.7	887.4	△7.3	
(負債の部)				
借入金	488.5	474.0	△14.5	短期13.4、長期△27.9
その他負債	57.2	122.9	65.7	リース債務64.3
(純資産合計)	349.0	290.5	△58.5	当期利益△55.5、配当支払△3.0
負債・純資産合計	894.7	887.4	△7.3	

2010年度見通し: キャッシュフロー

【単位: 億円】

	2009年度	2010年度 見通し	差異	内訳
税前当期純利益	△18.6	△52.0	△33.4	
償却費	42.2	94.7	52.5	
その他	12.0	△1.6	△13.6	
営業キャッシュフロー(計)	35.6	41.1	5.5	
有形固定資産の取得	△194.8	△52.1	142.7	
その他	△7.6	△1.5	6.1	
投資キャッシュフロー(計)	△202.4	△53.6	148.8	
借入金増減	133.5	△14.4	△147.9	短期△3.5、長期△144.4
配当支払	△3.0	△3.0	-	
その他	△4.5	24.9	29.4	セール&リースバック35.0
財務キャッシュフロー(計)	126.0	7.5	△118.5	
差引バランス	△40.8	△5.0	35.8	

2010年度見通し：設備投資・減価償却費



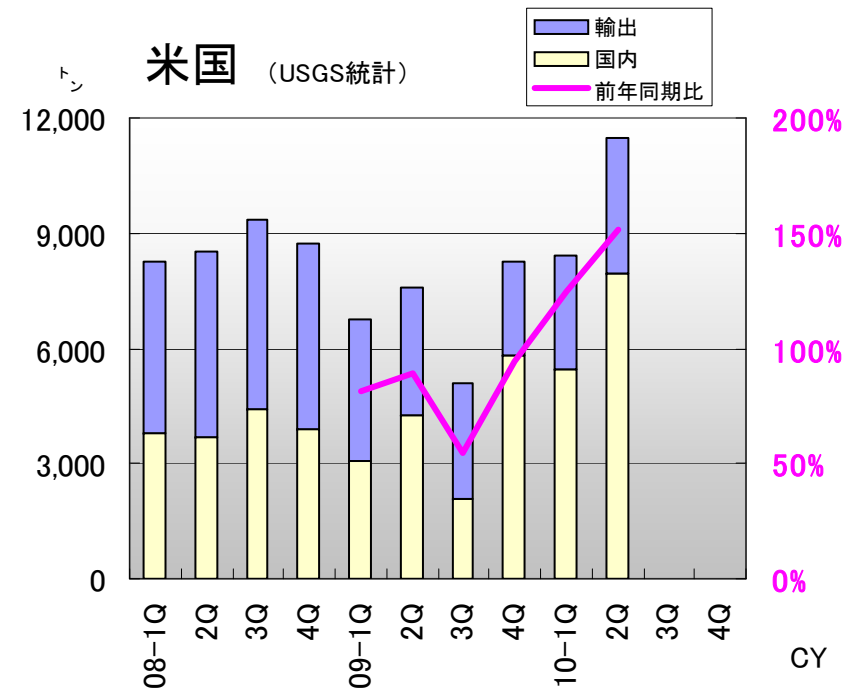
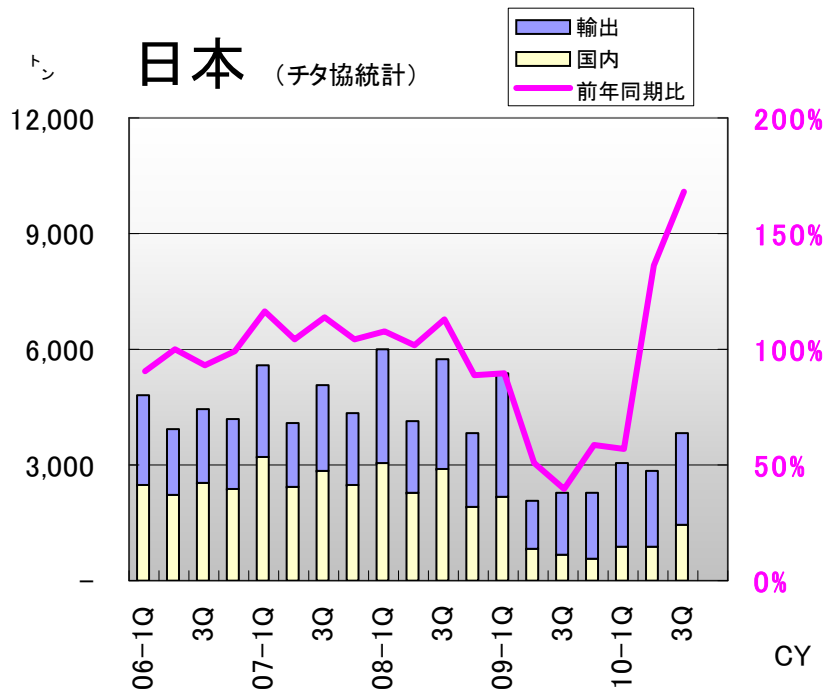
I. 2010年度上期決算概要

II. 2010年度通期見通し

III. 事業環境と今後の対応

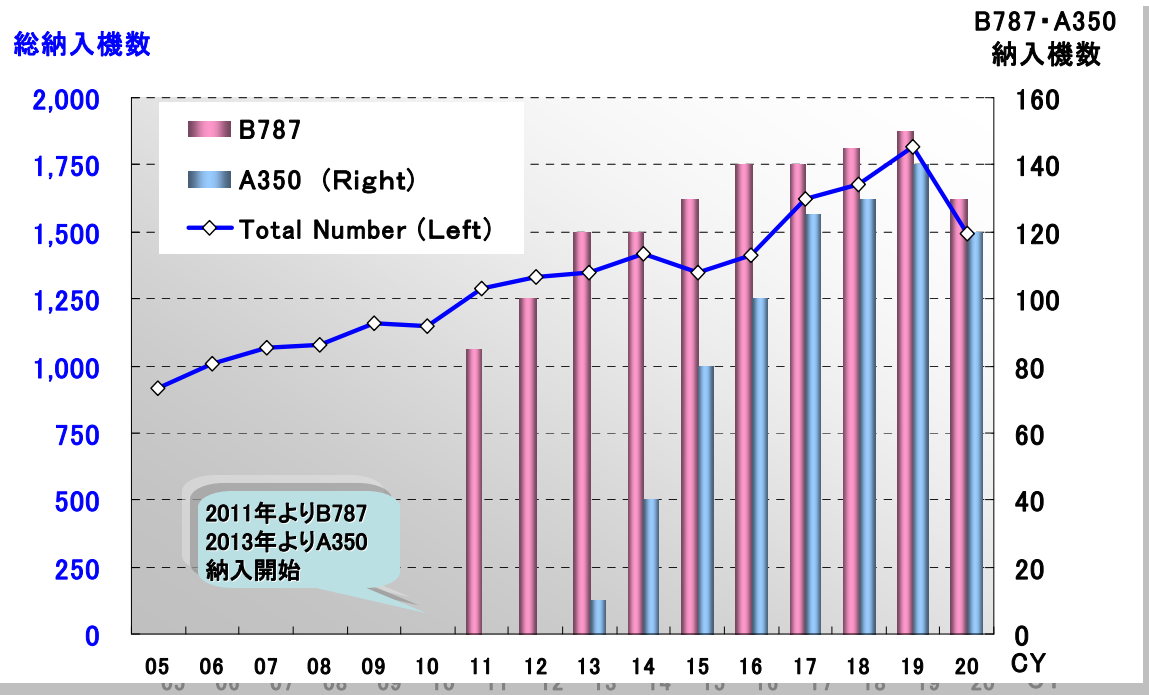
日米チタン展伸材出荷状況

チタン市況の回復



航空機の納入機数とB787・A350納入数

“B787 FAA承認
 に向けテスト順調”



エアラインモニターより

航空機サプライチェーンでの在庫調整の途上も、B787プログラムが具体化

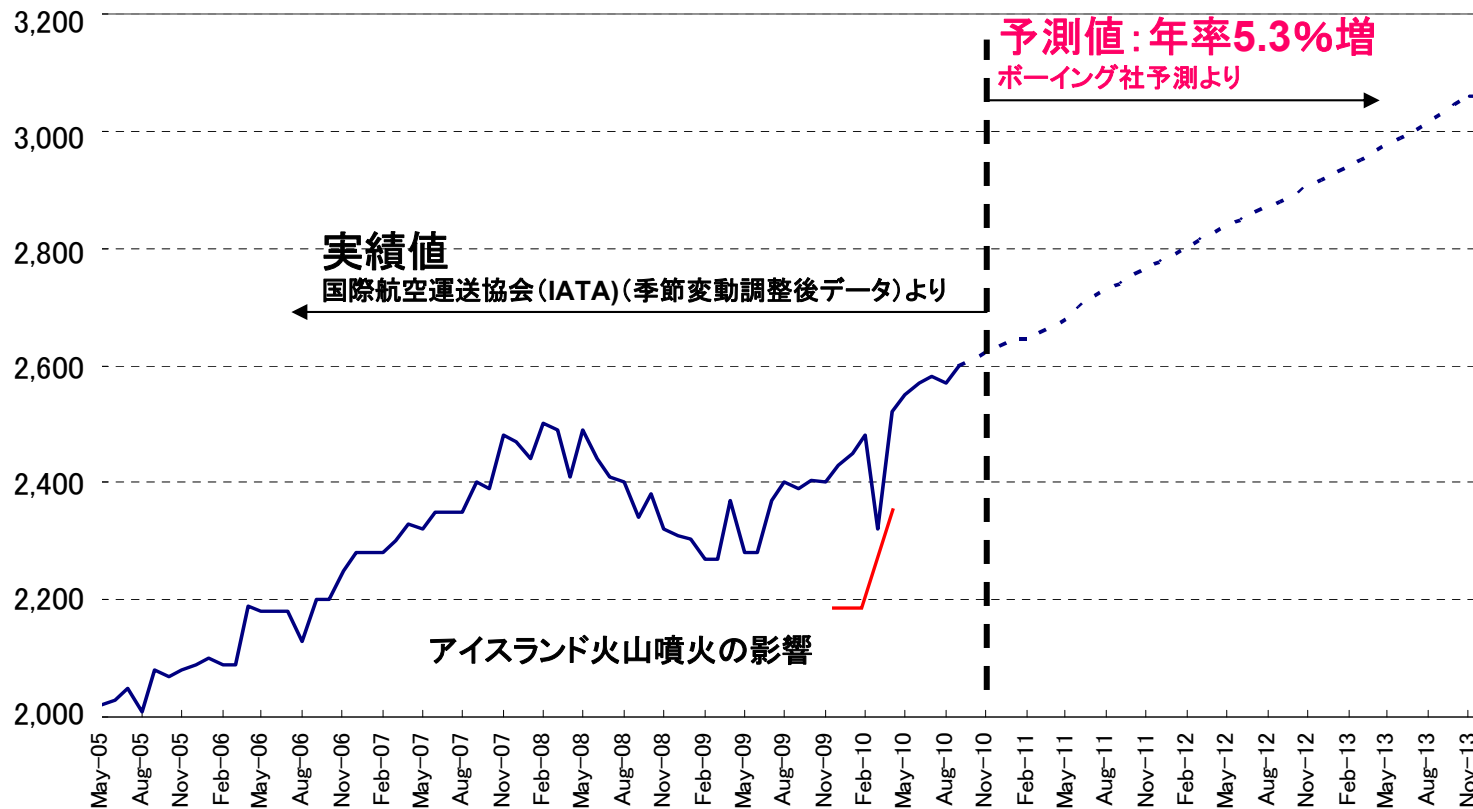


“Negative在庫”から“Positive在庫”へのマインド変化

民間航空機 有償旅客キロ推移

航空機旅客は堅調に増加

【単位:億キロ人】



大型プラント計画状況

サウジアラビア・ラスアルズール (Ras Al Zour, Saudi Arabia)

発電・海水淡水化プラント建設 (韓国斗山重工 受注)



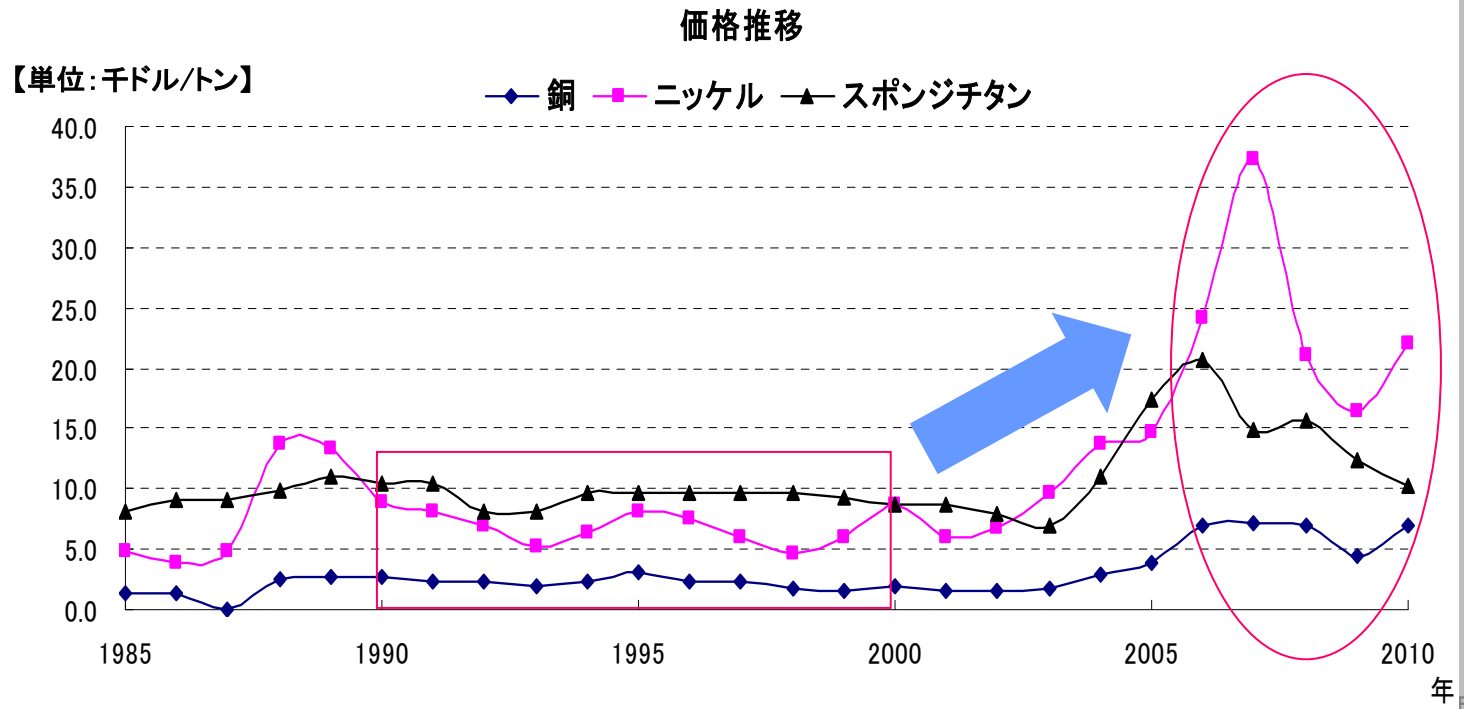
発電規模 : 2,400MW
淡水化規模 : 102.5万m³/日

淡水化プラントにて従来のキューブ
 ロニッケル管に替わり、チタン管
 (6,000トン超) 採用の動き



“チタン市場変革の可能性”

銅・ニッケル・チタン価格推移



U.S. Geological Surveyより

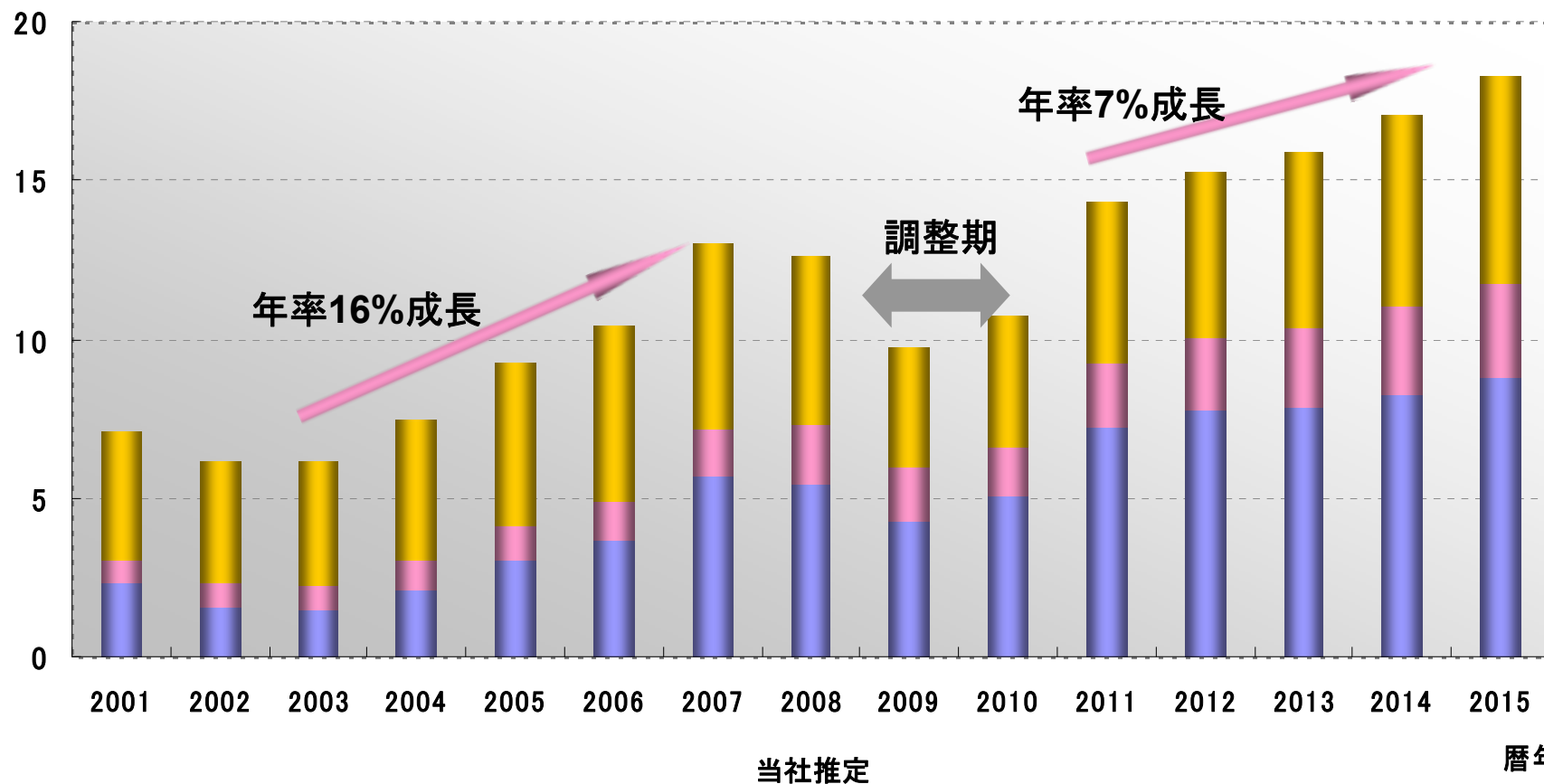
	銅	ニッケル	チタン
ピーク価格/1990-2000平均価格	3.2	5.3	2.2
2010年価格/1990-2000平均価格	3.1	3.1	1.1

展伸材用スポンジチタン需要予測

来年以降 チタン需要の本格立上り

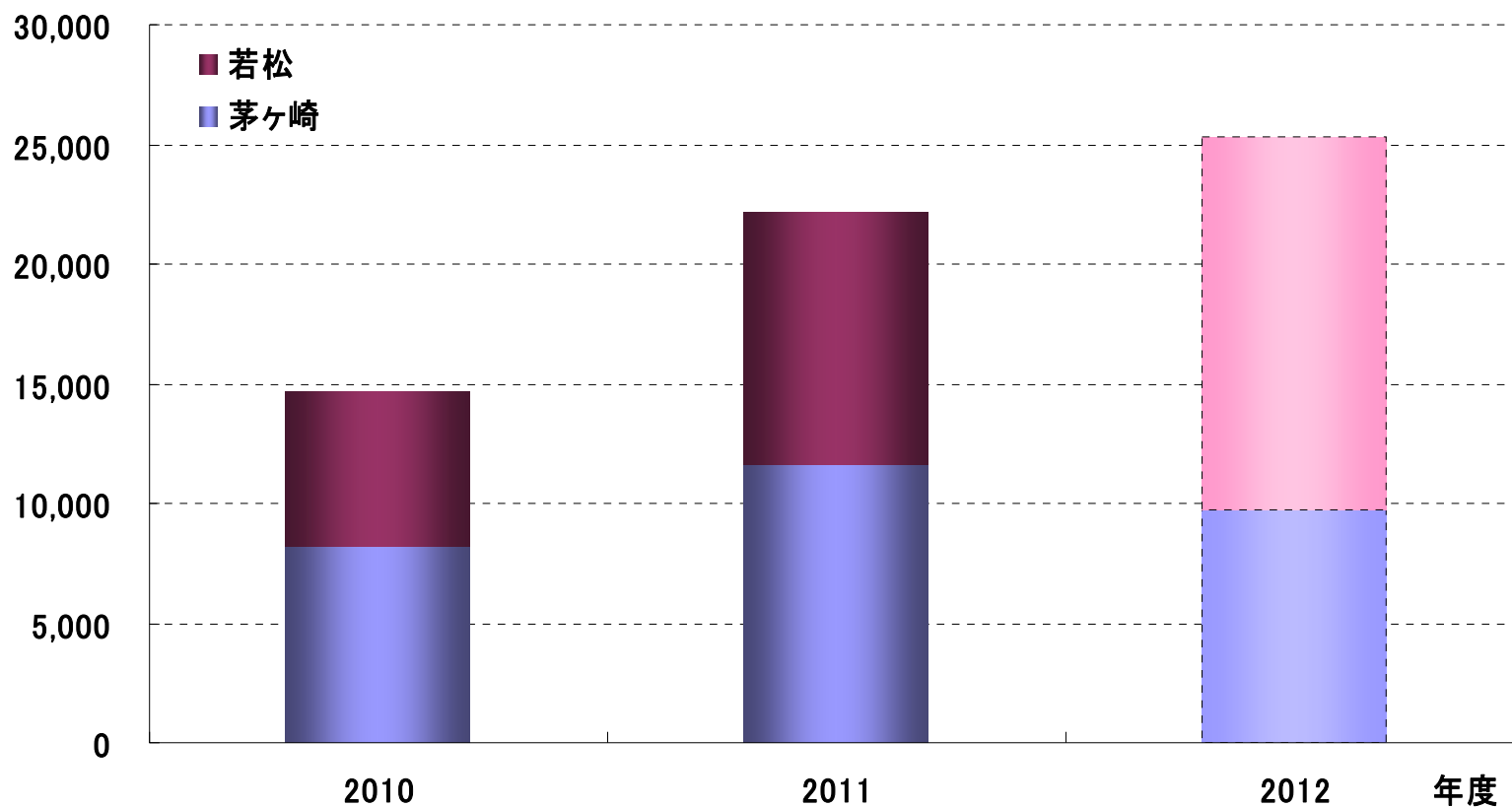
【単位:万トン】

■ 民間航空機向け ■ 軍需向け ■ 一般工業&民生品向け



スポンジチタン生産量

【単位:トン】



若松スポンジ工場の稼働率アップ

本資料に関する注意事項

本資料には連結子会社を含む当社の見通し、目標、計画、戦略など、将来の事業に関する事項が含まれています。これらの将来の事業に関する事項は、当社が現在入手可能な情報に基づく判断および仮定に基づいており、経済情勢、市況、競合状況、為替相場の変動等、多くの不確実な要因の影響を受け、将来における当社の実際の業績または展開と大きく異なる可能性があります。したがって、本資料のみに依拠して投資判断されまことはお控えくださいますようお願いいたします。